


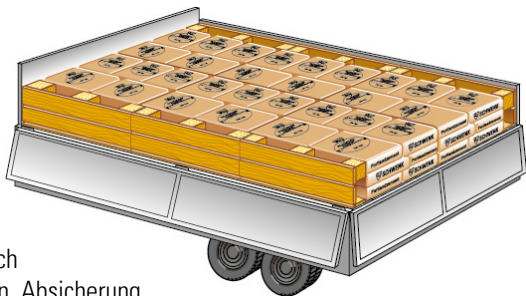
Ladungssicherung

1



Formschluss durch lückenlose Ladung.

2



Formschluss nach vorne und hinten. Absicherung an den Seiten durch Paletten.

3



Formschluss nach vorne und seitlich. Absicherung nach hinten durch Klemmbretter.

4



Formschluss nach vorne und hinten. Absicherung der Leerräume durch Luftkissen mittig.

5



Formschluss nach vorne. Absicherung an den Seiten mit Zurrgurten in Verbindung mit Schutz-Profilleisten sowie Kopflasching nach hinten. Zusätzliche Fixierung durch Anti-Rutschmatte.

6




Absicherung nach allen Seiten mit Zurrgurten in Verbindung mit Schutz-Profilleisten.

7



Absicherung nach allen Seiten mit Spannetz.

8



Absicherung nach vorne und hinten durch Kopflasching.



QR-Code scannen und diese Seite zur Ladungssicherung auf dem Smartphone speichern.



SCHWENK Putz- und Mörtelsysteme

Baustoffe fürs Leben

SCHWENK Putztechnik GmbH & Co. KG
www.schwenk-putztechnik.de